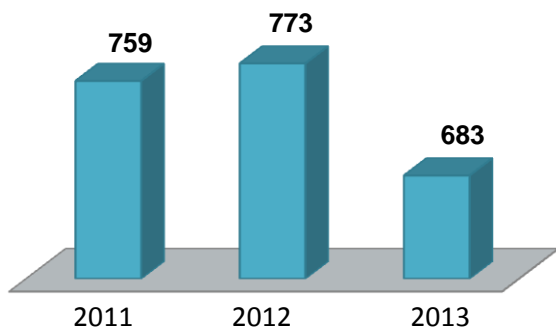


- VALORES EM REAIS -

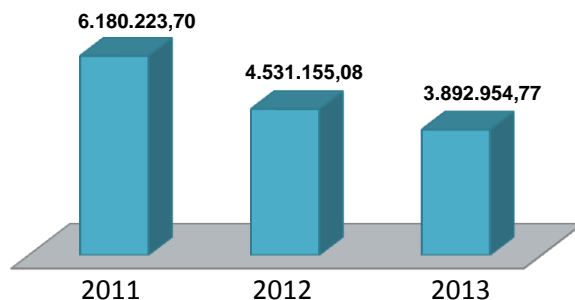
RELATÓRIO DO DESEMPENHO

NÚMERO DE ASSOCIADOS



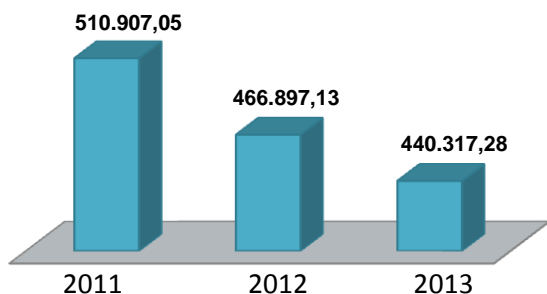
A Cooperativa encerrou o exercício de 2013, com 683 associados.

CARTEIRA DE CRÉDITO



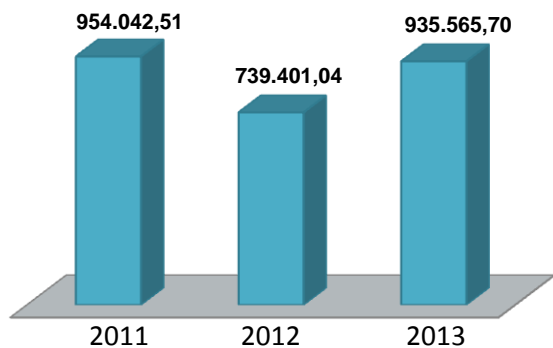
A Cooperativa encerrou o exercício de 2013, com a Carteira de Crédito no valor de R\$ 3.892.954,77.

PERMANENTE



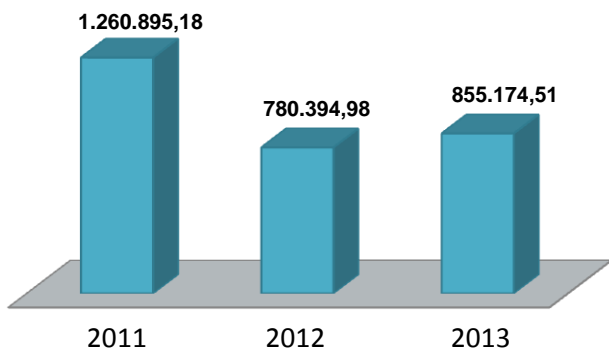
A Cooperativa encerrou 2013 com Permanente de R\$ 440.317,28.

DEPÓSITO À VISTA



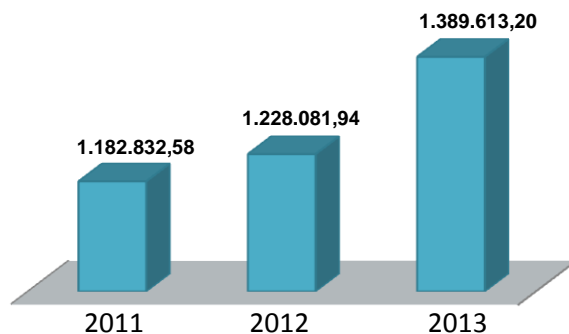
Encerrou-se 2013 com um aumento de 26,53% em relação ao exercício de 2012.

DEPÓSITO A PRAZO



Em 2013, o Depósito a Prazo era de 855.174,51. Um aumento de 9,58% em relação ao exercício de 2012.

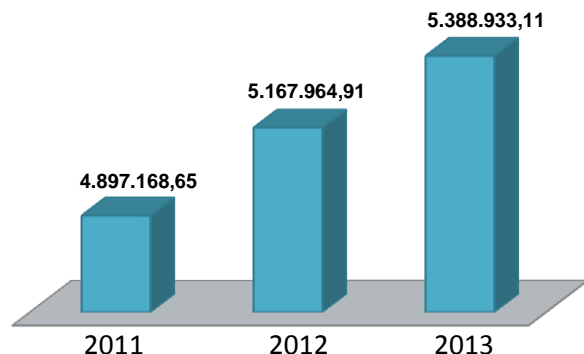
CAPITAL SOCIAL



O Capital Social da Cooperativa em 2013 era de R\$ 1.389.613,20. O crescimento em relação ao exercício anterior foi de 13,15%.

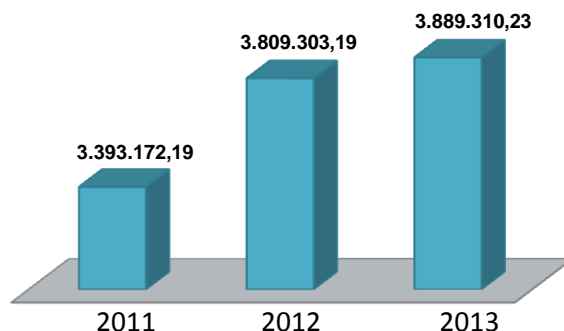
RELATÓRIO DO DESEMPENHO

PATRIMÔNIO LÍQUIDO



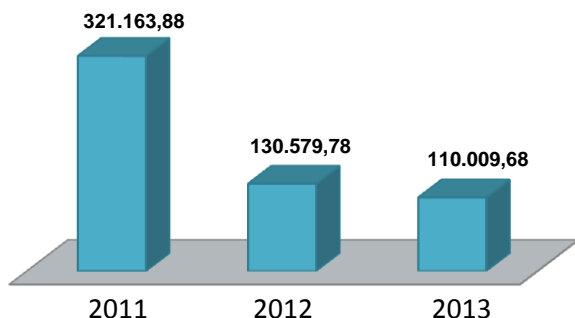
Encerrou-se 2013 com o Patrimônio Líquido de R\$ 5.388.933,11. Um crescimento de 4,27% em relação a 2012, apresentando a soma de R\$ 220.968,20.

RESERVAS DE LUCROS



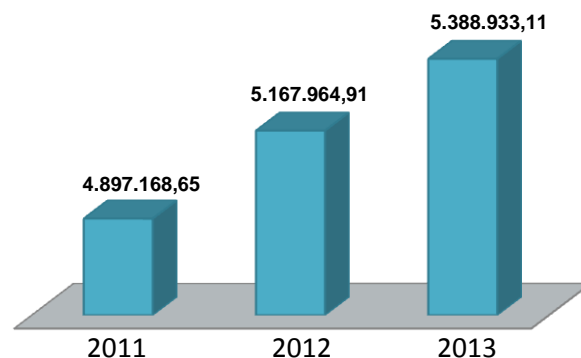
Em 2013, as Reservas de Lucros eram de R\$ 3.889.310,23. Um crescimento de 2,10% em relação a 2012.

SOBRAS LÍQUIDAS



A Cooperativa obteve no exercício de 2013 uma Sobra Líquida de R\$ 110.009,68

PATRIMÔNIO REFERÊNCIA



Encerrou-se 2013 com o Patrimônio de Referência de R\$ 5.388.933,11. Crescimento de 4,27% em relação a 2012, somando R\$ 220.968,20.