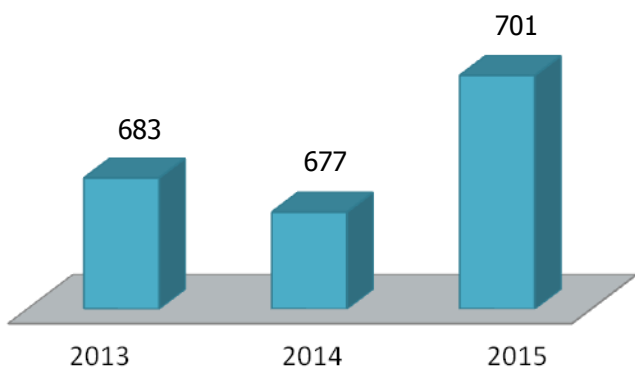


- VALORES EM REAIS -

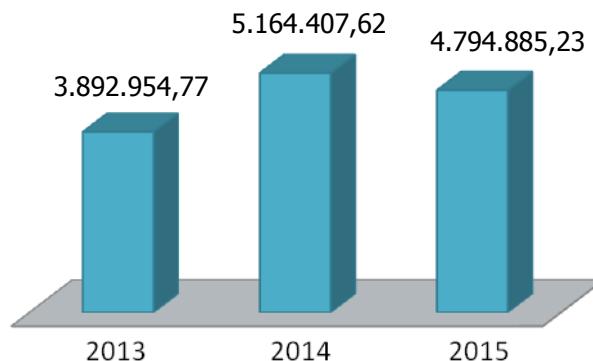
RELATÓRIO DO DESEMPENHO

NÚMERO DE ASSOCIADOS



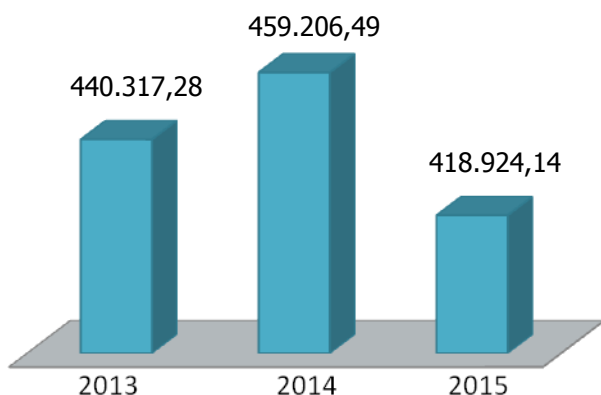
A Cooperativa encerrou o exercício de 2015, com 701 associados.

CARTEIRA DE CRÉDITO



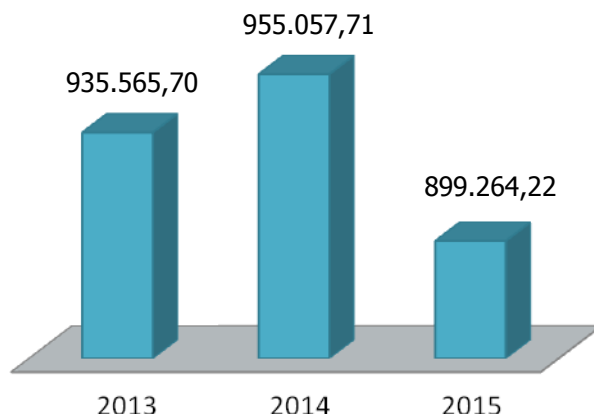
2015 encerrou com a Carteira de Crédito de R\$ 4.794.885,23.

PERMANENTE



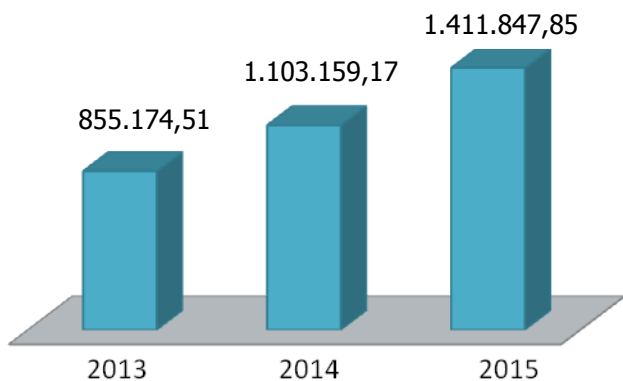
A Cooperativa encerrou 2015 com Permanente de R\$ 418.924,14.

DEPÓSITO À VISTA



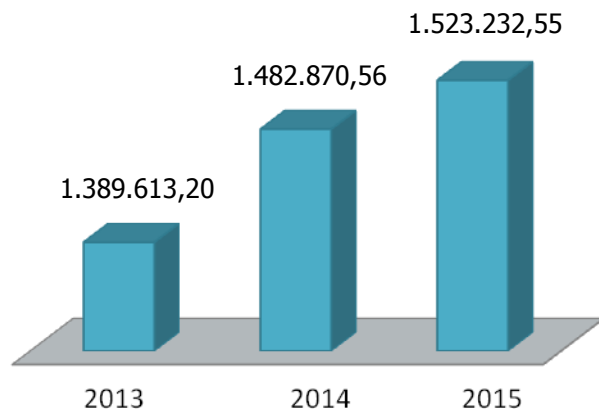
Encerrou-se 2015 com um depósito à vista de R\$ 899.264,22.

DEPÓSITO A PRAZO



Em 2015, o Depósito a Prazo era de R\$ 1.411.847,85. Um aumento de 28% em relação ao exercício de 2014.

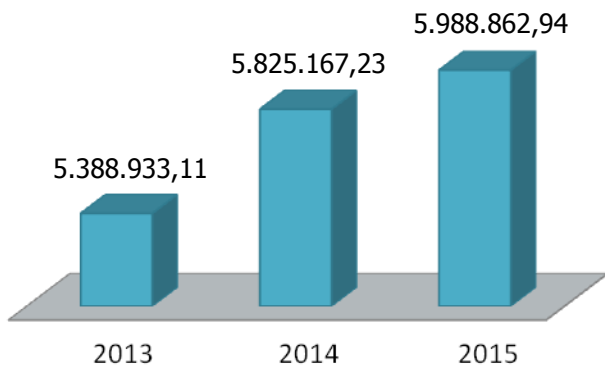
CAPITAL SOCIAL



O Capital Social da Cooperativa em 2015 era de R\$ 1.523.232,55. O crescimento em relação ao exercício anterior foi de 2,72%.

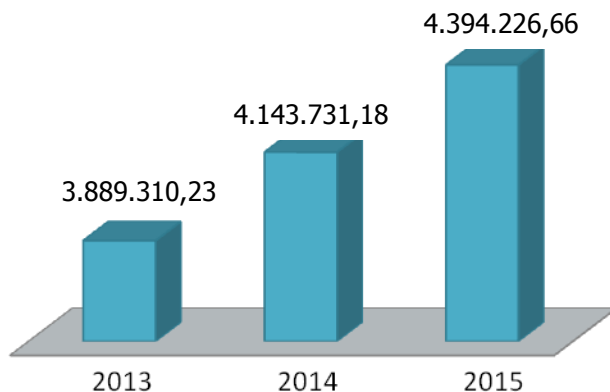
RELATÓRIO DO DESEMPENHO

PATRIMÔNIO LÍQUIDO



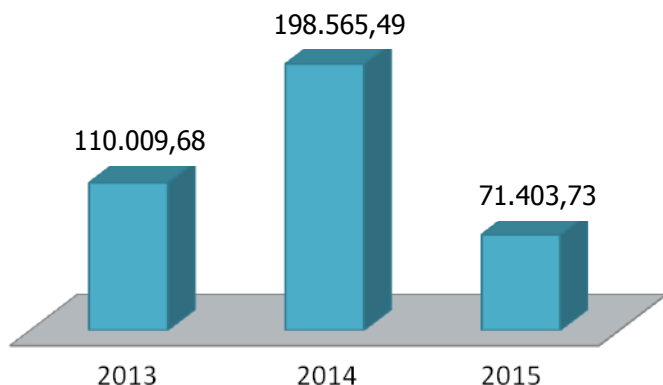
Encerrou-se 2015 com o PL de R\$ 5.988.862,94. Um crescimento de 2,80% em relação a 2014, apresentando a soma de R\$ 163.695,71.

RESERVAS DE LUCROS



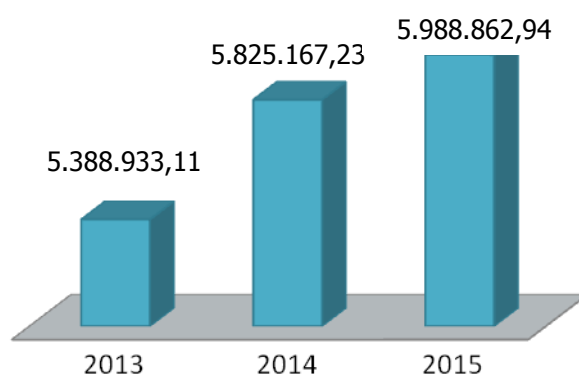
Em 2015, as Reservas de Lucros eram de R\$ 4.394.226,66. Um crescimento de 6,05% em relação a 2014.

SOBRAS LÍQUIDAS



A Cooperativa obteve no exercício de 2015 uma Sobra Líquida de R\$ 71.403,73.

PATRIMÔNIO DE REFERÊNCIA



Encerrou-se 2015 com o Patrimônio de Referência de R\$ 5.988.862,94.